

## INFORMACE O AKTUÁLNÍM STAVU IMPLEMENTACE OSY II PROGRAMU ROZVOJE VENKOVA ČR NA OBDOBÍ 2007 - 2013

*Stav vyplacených prostředků k 30. 4. 2015*

### Příjem žádostí v roce 2014

V roce 2014 probíhal příjem žádostí na plošná opatření osy II PRV dle nastaveného harmonogramu, tedy od 15. 4. 2014. Ukončení příjmu proběhlo 15. 5. 2014. Pokud žadatel podal žádost po tomto termínu<sup>1</sup>, byla mu za pozdní podání udělena sankce ve výši 1 % za každý pracovní den.

Vyplácení žádostí bylo zahájeno po dokončení kontrol. V prosinci 2014 byly zahájeny výplaty opatření LFA a Platby v rámci Natura 2000 na z.p. a dotace na péči a náhradu v opatření Zalesňování z.p. včetně výplat žádostí v rámci závazků programu HRDP. Vydávání rozhodnutí pro další opatření osy II bylo zahájeno v roce 2015.

V roce 2014 byl přijat následující objem žádostí na plošná opatření:

Opatření (kód)	Registrováno 2014 (EUR)	Registrováno 2014 (CZK)
II.1.1 Platby v rámci LFA (211+212)	110 490 093	3 036 378 247
II.1.2 Platby v rámci Natura 2000 na z.p. (213)	476 570	13 096 614
II.1.3 Agroenvironmentální opatření (214)	162 709 283	4 471 413 805
II.2.1 Zalesňování zemědělské půdy (221)	1 540 160	42 325 147
II.2.2 Platby v rámci Natura 2000 na lesích (224)	134 058	3 684 048
II.2.3 Lesnicko-environmentální platby (225)	259 130	7 121 162
<b>Celkem Osa 2</b>	<b>275 609 295</b>	<b>7 574 019 023</b>

*Pozn.: v tabulce je použit kurz pro rok 2014: 27,481 CZK/EUR*

Vzhledem k faktu, že Agroenvironmentální opatření (AEO) dosáhla vyčerpání alokované částky v první polovině roku 2014, bylo v květnu zahájeno vyplácení z rozpočtu PRV 2014-2020, a to v souladu s přechodným nařízením EP a Rady č. 1310/2013. Celková v tabulce uvedená částka za opatření II.1.3 již bude vyplacena z finanční obálky PRV 2014-2020.

### Průběh administrace žádostí v roce 2015

V roce 2015 již byly přijímány žádosti na plošná opatření PRV, která budou plněna hrazena z prostředků PRV 2014-2020, bez ohledu na to, zda se jedná o žádosti o dotaci v rámci dobíhajících závazků PRV 2007-2013, či již závazky nové PRV 2014-2020.

Co se týče výplat žádostí z předcházejících let programového období 2007-2013, resp. přechodného roku 2014, tak od **1. 1. 2015 do 30. 4. 2015 bylo vyplaceno 27 656 žádostí za 6,1 mld. Kč (222,1 mil. EUR).**

<sup>1</sup> Žadatelé je umožněno podávat žádosti i po termínu ukončení příjmu žádostí, nejpozději však do 25 kalendářních dní.

## STAV ČERPÁNÍ FINANČNÍCH PROSTŘEDKŮ OSY II PRV 1. 1. 2007 – 30. 4. 2015

K 30. 4. 2015 byly na všechna opatření osy II od počátku programového období **vyplaceny finanční prostředky ve výši cca 56,6 mld. Kč** (z toho 56 mld. Kč na plošná opatření). Z finanční obálky osy II PRV 2007 – 2013 jsou vypláceny i závazky programu HRDP z předchozího období (10 % z celkově vyplacených finančních prostředků, tzn. 5,6 mld. Kč).

- Porovnání proplacených částek včetně finančního vyjádření žádostí registrovaných a schválených žádostí a projektů k 30. 4. 2015 k celkovému rozpočtu osy II (v tis. EUR):

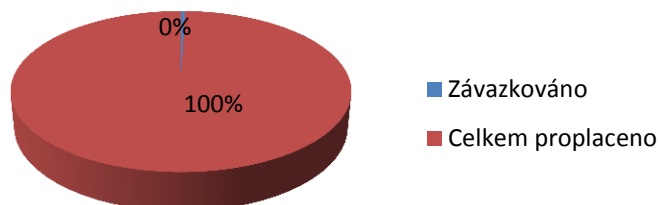
Celkový rozpočet osy II	Odhad závazkování*	Celkem proplaceno	Zbývá k závazkování	Aktuální zůstatek
1 954 825	1 954 825	1 946 008	-	8 817

\* při zohlednění žádostí registrovaných v roce 2014 a neproplacených žádostí a schválených projektů z předchozích let je osa II PRV 2007-2013 plně zazávazkována.

Pozn.: Všechny závazky, na které není v PRV 2007-2013 dostatečná alokace budou vypláceny z rozpočtu nového programového období (resp. víceletého finančního rámce 2014-2020).

Vzhledem k průběžnému nárůstu zůstatku osy II způsobeného vrátkami a sankcemi může dojít k přesunu v rámci PRV na opatření s potenciálem tyto prostředky vyčerpat, návrh těchto úprav bude předložen v rámci poslední modifikace programového dokumentu PRV 2007-2013, která musí být předložena nejpozději do 31.8. 2015 Evropské komisi.

- Stav čerpání<sup>2</sup> finančních prostředků vzhledem k rozpočtu osy II na období 2007 – 2013



<sup>2</sup> Graf zahrnuje údaje o stavu čerpání při zohlednění žádostí přijatých v roce 2014.

## II.1.1 PLATBY ZA PŘÍRODNÍ ZNEVÝHODNĚNÍ POSKYTOVANÉ V HORSKÝCH OBLASTECH A PLATBY POSKYTOVANÉ V JINÝCH ZNEVÝHODNĚNÝCH OBLASTECH (LFA)

- Horské oblasti (kód 211)
- Ostatní méně příznivé oblasti a oblasti se specifickými omezeními (kód 212)

Přehled zaregistrovaných žádostí v roce 2014

Název opatření (kód)	Žádosti o dotaci (ks)	Finanční prostředky (tis. Kč)	Finanční prostředky (tis. EUR)
<b>LFA (211+212)</b>	<b>13 511</b>	<b>3 036 378</b>	<b>110 490</b>

*kurz k 1. 1. 2014 – 27,481 CZK/EUR*

V rámci opatření LFA bylo od počátku programového období podpořeno celkem 383 tis. ha travních porostů v horských oblastech, 330 tis. ha v ostatních méně příznivých oblastech a 138 tis. ha ve specifických oblastech. Schvalování a proplácení žádostí podaných v roce 2014 bylo zahájeno 19. 12. 2014, do konce roku 2014 se podařilo vyplátit 18,2 % celkového finančního objemu přijatých žádostí. K 30. 4. 2015 pak bylo vyplaceno 97 % žádostí roku 2014 částkou 2 944,1 mil. Kč. V rámci 11. modifikace programového dokumentu PRV bylo navrženo navýšit celkovou alokaci opatření o prostředky z opatření, které neměly dostatečnou absorpční kapacitu na vyčerpání všech alokovaných prostředků. Tyto prostředky pokryjí část žádostí roku 2014 a případné zbylé žádosti již budou vyplaceny z rozpočtu PRV 2014-2020, konkrétně z opatření dle kódu 13 platby pro oblasti s přírodními či jinými zvláštními omezeními.

- Průběh vyplácení žádostí v rámci LFA v letech 2007 – 2015 podle let podání žádosti a roku výplaty v tis. Kč

Rok platby - Rok podání žádosti	2007	2008	2009	2010	2011	2012	2013	2014	2015	celkem
2005	-	10	972	-	-	-	-	-	-	982
2006	-	371	70	8	-	5	-	-	-	455
2007	2 719 925	53 195	1 083	29	-	-	-	-	-	2 774 232
2008	-	2 624 964	62 458	425	-	-	-	-	-	2 687 847
2009	-	-	1 225 168	1 522 570	67	-	-	58	-	2 747 864
2010	-	-	-	2 742 279	35 342	11	-	-	-	2 777 633
2011	-	-	-	-	2 621 584	77 398	60	-	-	2 699 042
2012	-	-	-	-	-	1 126 463	1 634 810	460	-	2 761 733
2013	-	-	-	-	-	-	360 422	2 391 271	123	2 751 816
2014	-	-	-	-	-	-	-	566 441	2 377 672	2 944 113
celkem	2 719 925	2 678 540	1 289 751	4 265 312	2 656 993	1 203 877	1 995 293	2 958 231	2 377 795	22 145 717

*Pozn.: Do tabulky jsou zahrnuty pouze žádosti již proplacené.*

- Porovnání proplacených částek k celkovému rozpočtu pro opatření II.1.1 LFA za období 2007 – 2013 (v EUR):

Celkový rozpočet na opatření	Odhad závazkování	Celkem proplaceno	Zbývá k zázavazkování	Zůstatek
798 692 576	857 980 965	798 688 941	-	3 635

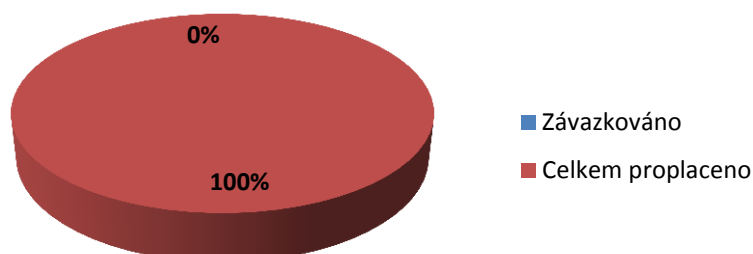
*Pozn.: Odhad závazkování: Jedná se o finanční vyjádření všech schválených žádostí v letech 2007 – 2014 (schválené a dosud nevyplacené žádosti jsou přepočteny kurzem roku registrace žádosti). Celková suma finančních prostředků schválených žádostí je pouze předběžným odhadem. Přesné predikce budoucího skutečného čerpání je možné učinit až na základě rozhodnutí o přidělení dotace.*

*Žádosti, na které není dostatek finančních prostředků v rámci rozpočtu PRV 2007-2013, budou vypláceny z rozpočtu PRV na období 2014-2020.*

Celkový rozpočet za opatření ve výši uvedené v tabulce je předmětem předložené a doposud neschválené 11. modifikace PRV 2007-2013.

Celkový stav čerpání budou výrazným způsobem ovlivňovat vratky a sankce za žádosti předchozích let programového období.

- Aktuální stav čerpání finančních prostředků vzhledem k rozpočtu opatření II.1.1 na období 2007–2013



## II.1.2 PLATBY V RÁMCI NATURA 2000 NA ZEMĚDĚLSKÉ PŮDĚ A RÁMCOVÁ SMĚRNICE PRO VODNÍ POLITIKU 2000/60/ES

- Podopatření II.1.2.1 Platby v rámci Natura 2000 na zemědělské půdě
- Podopatření II.1.2.2 Rámcová směrnice pro vodní politiku 2000/60/ES (WFD) – podopatření nebylo implementováno

Přehled zaregistrovaných žádostí v roce 2014

Žádosti o dotaci (ks)	Výměra (ha)	Finanční prostředky (tis. Kč)	Finanční prostředky (tis. EUR)
299	4 344	13 097	477

kurz k 1. 1. 2014– 27,481 CZK/EUR

Plocha travních porostů, na kterou se vyplácí dotace v rámci tohoto opatření, činí 4,4 tis. ha. Aktuální potenciální výměra plochy způsobilé k příjmu dotace evidované v LPIS (výměra travních porostů nacházejících se na území oblastí Natura 2000 a zároveň v 1. zóně NP) činí 4,6 tis. ha. Výplaty žádostí o dotaci podaných v roce 2014 byly zahájeny 22. 12. 2014, do konce roku 2014 se podařilo vyplatit 18 % celkového finančního objemu přijatých žádostí. K 30. 4. 2015 pak bylo vyplaceno 79 % žádostí roku 2014 částkou 10,4 mil. Kč.

- Průběh vyplácení žádostí v rámci podopatření II.1.2.1 Platby v rámci Natura 2000 na zemědělské půdě v letech 2007 – 2015 z finanční obálky PRV 2007-2013 podle let podání žádosti a roku výplaty v tis. Kč.

Rok platby - Rok podání žádosti	2007	2008	2009	2010	2011	2012	2013	2014	2015	celkem
2007	7 641	536	0	0	0	0	0	0	0	8 177
2008	0	9 932	989	0	0	0	0	0	0	10 921
2009	0	0	0	11 196	0	0	0	0	0	11 196
2010	0	0	0	10 784	627	0	0	0	0	11 411
2011	0	0	0	0	10 751	817	0	0	0	11 567
2012	0	0	0	0	0	0	11 666	89	0	11 755
2013	0	0	0	0	0	0	1 494	10 060	0	11 554
2014	0	0	0	0	0	0	0	2 434	10 369	12 803
celkem	7 641	10 468	989	21 979	11 378	817	13 161	12 583	10 369	89 384

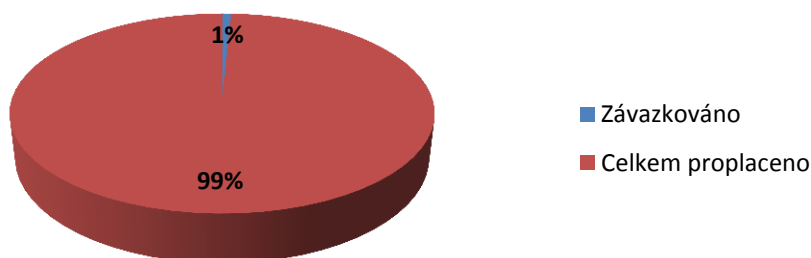
- Porovnání proplacených částek k celkovému rozpočtu pro podopatření II.1.2.1 Platby v rámci Natura 2000 na zemědělské půdě za období 2007 – 2013 (v EUR):

Celkový rozpočet na opatření	Odhad závazkování	Celkem proplaceno	Zbývá k závazkování	Zůstatek
3 449 832	3 449 832	3 422 984	-	26 848

Pozn.: Jedná se o finanční vyjádření všech schválených žádostí v letech 2007 – 2014 (schválené a dosud nevyplacené žádosti jsou přepočteny kurzem roku registrace žádosti). Celková suma finančních prostředků schválených žádostí je pouze předběžným odhadem. Přesné predikce budoucího skutečného čerpání je možné učinit až na základě rozhodnutí o přidělení dotace. Žádosti, na které se nedostane finančních prostředků v rámci rozpočtu PRV 2007-2013 budou vyplaceny z rozpočtu PRV na období 2014-2020. Zároveň budou celkový stav čerpání ovlivňovat vratky a sankce. Celková výše rozpočtu na toto podopatření je dále předmětem modifikace programového dokumentu.

Celkový rozpočet za opatření ve výši uvedené v tabulce je předmětem předložené a doposud neschválené 11. modifikace PRV 2007-2013.

- Aktuální stav čerpání finančních prostředků vzhledem k rozpočtu podopatření na období 2007 – 2013



### II.1.3 AGROENVIRONMENTÁLNÍ OPATŘENÍ

- II.1.3.1 Podopatření postupy šetrné k životnímu prostředí
- II.1.3.2 Podopatření ošetřování travních porostů
- II.1.3.3 Podopatření péče o krajinu

Přehled zaregistrovaných žádostí v roce 2014

Žádosti o dotaci (ks)	Výměra (tis. ha)	Finanční prostředky (tis. Kč)	Finanční prostředky (tis. EUR)
15 340	1 417*	4 471 414	162 709

kurz k 1. 1. 2014 – 27,481 CZK/EUR

Pozn. \* v tabulce je uvedena celková výměra z.p., tzn., že v případě, že žadatel žádá na více titulů na jediném půdním bloku, je výměra započtena vícenásobně.

V rámci Agroenvironmentálních opatření bylo v PRV 2007-2013 podpořeno více než 1 076 tis. ha zemědělské půdy. Výplaty žádostí přijatých v roce 2014 byly v souladu s nastaveným systémem administrace zahájeny až v roce 2015, konkrétně 19. 2. 2015. V květnu 2014 bylo vzhledem k dočerpání celkové alokace opatření finančně ukončeno a byly zahájeny výplaty žádostí již z rozpočtu PRV 2014-2020 alokované na opatření pod kódem 10 Agroenvironmentálně-klimatické opatření (AEKO) a opatření s kódem 11 Ekologické zemědělství (EZ), neboť v rámci nového programového období jsou již tato dvě opatření v souladu s evropskými předpisy implementována samostatně.

K 30. 4. 2015 bylo z žádostí registrovaných v roce 2014 vyplaceno 3 703,6 mil. Kč, tedy 83 % finančního objemu přijatých žádostí. Výplata všech žádostí podaných v roce 2014 probíhala plně z rozpočtu nového programového období.

- Průběh vyplacení žádostí v rámci AEO (závezky HRDP a PRV) v letech 2008 – 2015 z finanční obálky PRV 2007-2013 podle let podání žádosti a roku výplaty v tis. Kč

Rok podání žádosti	Rok platby	2008	2009	2010	2011	2012	2013	2014	2015	celkem
	Závezky									
2004	HRDP	6	23	-	-	-	-	-	-	29
2005	HRDP	686	874	-	-	-	-	-	-	1 559
2006	HRDP	24 341	537	109	-	-	-	-	-	24 987
2007	HRDP	2 091 991	7 983	264	-	32	-	-	-	2 100 270
	PRV	1 333 187	5 846	-	-	-	-	-	-	1 339 033
	celkem	3 425 178	13 829	264	-	32	-	-	-	3 439 303
2008	HRDP	-	2 783 294	8 328	45	-	29	-	116	2 791 812
	PRV	-	1 570 481	2 478	229	-	27	-	-	1 573 216
	celkem	-	4 353 775	10 806	275	-	56	-	116	4 365 028
2009	HRDP	-	-	367 618	481	-	-	24	-	368 123
	PRV	-	-	3 797 134	1 720	-	-	-	-	3 798 853
	celkem	-	-	4 164 752	2 200	-	-	24	-	4 166 976
2010	HRDP	-	-	-	219 592	-	-	-	-	219 592
	PRV	-	-	-	4 214 589	1 674	57	-	-	4 216 320
	celkem	-	-	-	4 434 181	1 674	57	-	-	4 435 912
2011	HRDP	-	-	-	-	-	-	-	-	-
	PRV	-	-	-	-	4 396 356	4 017	210	-	4 400 582
	celkem	-	-	-	-	4 396 356	4 017	210	-	4 400 582
2012	HRDP	-	-	-	-	-	-	-	-	-
	PRV	-	-	-	-	-	4 375 606	8 771	2 526	4 386 902
	celkem	-	-	-	-	-	4 375 606	8 771	2 526	4 386 902
2013	HRDP	-	-	-	-	-	-	-	-	-
	PRV	-	-	-	-	-	-	4 295 999	3 524	4 299 523
	celkem	-	-	-	-	-	-	4 295 999	3 524	4 299 523
2014	HRDP	-	-	-	-	-	-	-	-	-
	PRV	-	-	-	-	-	-	-	3 703 592	3 703 592
	celkem	-	-	-	-	-	-	-	3 703 592	3 703 592
celkem	HRDP	2 117 023	2 792 711	376 320	220 118	32	29	24	116	5 506 373
	PRV	1 333 187	1 576 327	3 799 611	4 216 538	4 398 030	4 379 707	4 304 980	3 709 642	27 718 022
	celkem	3 450 210	4 369 038	4 175 931	4 436 656	4 398 062	4 379 736	4 305 004	3 709 758	33 224 395

Pozn. 1: V roce 2007 byly vypláceny pouze žádosti na závezky HRDP z finanční obálky HRDP, část byla proplácena i v roce 2008. V tabulce uváděné údaje jsou pouze za výplaty z finanční obálky PRV 2007-2013.

Pozn. 2: Do tabulky jsou zahrnuty pouze žádosti již proplacené. Tabulka nezohledňuje zdroj financování, tedy zda byly žádosti proplaceny z rozpočtu 2007-2013, či 2014-2020.

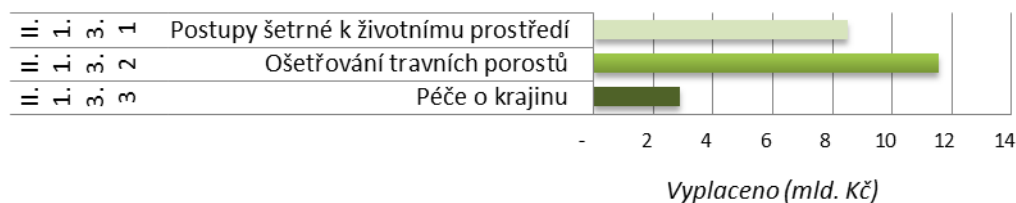
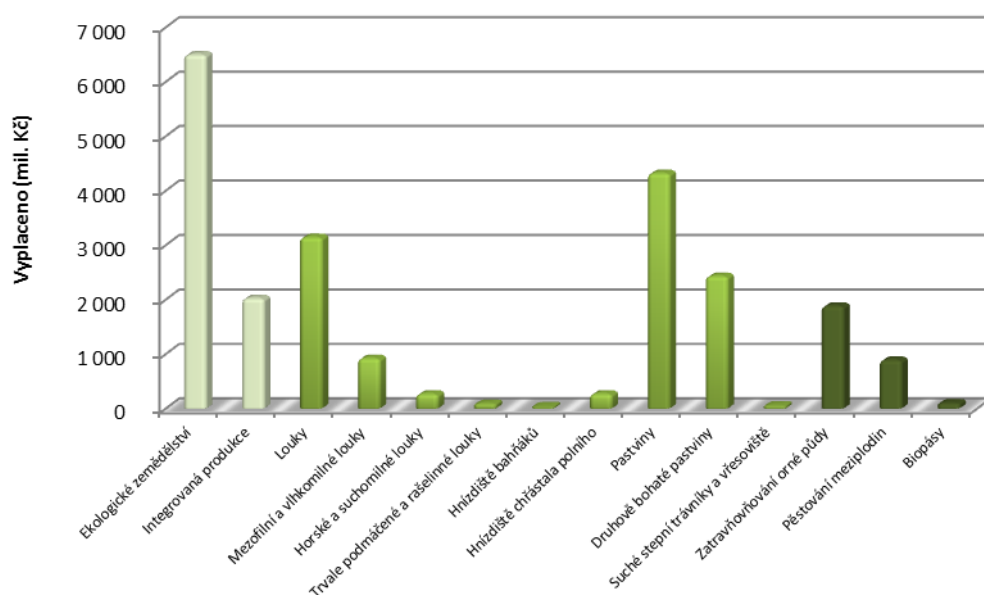
- Vyplacení žádostí v rámci AEO v letech 2008 – 2015 z finanční obálky PRV 2007 – 2013 v tis. Kč

Zdroj financování	Rok platby	2008	2009	2010	2011	2012	2013	2014	2015	celkem
	Závezky									
PRV 2007-2013	HRDP	2 117 023	2 792 711	376 320	220 118	32	29	-	-	5 506 233
	PRV	1 333 187	1 576 327	3 799 611	4 216 538	4 398 030	4 379 707	3 268 049	-	22 971 449
	celkem	3 450 210	4 369 038	4 175 931	4 436 656	4 398 062	4 379 736	3 268 049	-	28 477 682
PRV 2014-2020	HRDP	-	-	-	-	-	-	24	116	140
	PRV	-	-	-	-	-	-	1 036 931	3 709 642	4 746 573
	celkem	-	-	-	-	-	-	1 036 955	3 709 758	4 746 713
PRV celkem	HRDP	2 117 023	2 792 711	376 320	220 118	32	29	24	116	5 506 373
	PRV	1 333 187	1 576 327	3 799 611	4 216 538	4 398 030	4 379 707	4 304 980	3 709 642	27 718 022
	celkem	3 450 210	4 369 038	4 175 931	4 436 656	4 398 062	4 379 736	4 305 004	3 709 758	33 224 395

- Vyplacení žádostí v rámci AEO v roce 2014 a 2015 z finanční obálky PRV 2014 – 2020 v tis. Kč (dle opatření EZ x AEKO)

Rok platby	PRV 2014-2020 (celkem)	Z rozpočtu opatření AEKO (10)	Z rozpočtu opatření EZ (11)
Závezky			
HRDP	140	140	-
PRV	4 746 573	3 324 575	1 421 998
celkem	4 746 713	3 324 714	1 421 998

- Výše vyplacených finančních prostředků podle jednotlivých titulů AEO PRV 2007-2013 od počátku programového období vyplacené z finanční obálky PRV 2007-2013 a 2014-2020 – údaje k 30. 4. 2015<sup>3</sup>



Podopatření/titul	Vyplaceno AEO PRV celkem (mil. Kč)	z toho PRV 2014-2020 (mil. Kč)
Ekologické zemědělství	7 924,9	1 422,0
Integrovaná produkce	2 368,4	340,2
<b>Postupy šetrné k životnímu prostředí</b>	<b>10 293,3</b>	<b>1 762,2</b>
Louky	3 827,8	678,1
Mezofilní a vlhkomilné louky	1 118,3	192,2
Horské a suchomilné louky	325,3	53,1
Trvale podmáčené a rašelinné louky	104,4	14,1
Hnízdiště bahňáků (ptačí lokality na TP)	39,2	6,0
Hnízdiště chřástala (ptačí lokality na TP)	327,4	52,9
Pastviny	5 268,2	944,0
Druhově boh. pastv.	2 913,5	480,1
Suché stepní trávník	60,7	7,2
<b>Ošetřování travních porostů</b>	<b>13 984,6</b>	<b>2 427,6</b>
Zatrávňování orné půdy	2 196,8	309,2
Pěstování mezipločin	1 115,5	220,4
Biopásy	127,9	27,2
<b>Péče o krajinu</b>	<b>3 440,1</b>	<b>556,7</b>

<sup>3</sup> Pozn.: Do grafů nejsou zahrnuty závazky z programu HRDP



- Porovnání proplacených částek k celkovému rozpočtu pro opatření II.1.3 Agroenvironmentální opatření za období 2007 – 2013 (v EUR):

Celkový rozpočet na opatření	Celkem proplaceno	Zůstatek
1 101 201 693	1 100 158 193	1 043 500

*Pozn.: Jedná se o finanční vyjádření všech proplacených žádostí z rozpočtu PRV období 2007 – 2013. V době finančního uzavření opatření byla vyčerpána celková uvedená alokace na opatření v rámci cíle Konvergence, zůstatek se vytváří na základě vrátek ze sankcí již vyplacených žádostí.*

## II.2.1 ZALESŇOVÁNÍ ZEMĚDĚLSKÉ PŮDY

Přehled zaregistrovaných žádostí v roce 2014

		Žádosti o dotaci (ks)	Finanční prostředky (tis. Kč)	Finanční prostředky (tis. EUR)
<b>PRV</b>	<b>Péče a náhrada</b>	<b>1 519</b>	<b>32 853</b>	<b>1 195</b>
<b>HRDP</b>	<b>Náhrada</b>	<b>873</b>	<b>9 472</b>	<b>345</b>
<b>celkem</b>			<b>42 325</b>	<b>1 540</b>

*kurz k 1. 1. 2014 – 27,481 CZK/EUR*

Od počátku období bylo zalesněno cca 2,9 tis. ha zemědělské půdy, na kterou se následně v rámci tohoto opatření vyplácí dotace na péči o založený lesní porost a náhrada za ukončení zemědělské činnosti. Zároveň jsou z finanční obálky PRV pro období 2007 – 2013 vypláceny žádosti o náhradu a péči o založený lesní porost z předchozího programového období 2004 - 2006, tedy programu HRDP. Žádosti o dotaci na zalesnění zemědělské půdy bylo možné podat naposledy v roce 2013, neboť tento rok byl posledním rokem příjmu žádostí o zalesnění programového období 2007-2013. V přechodném roce 2014 nebylo již umožněno tuto žádost podat. Na nově založený lesní porost v předchozích letech programového období bylo možné do 15. května 2015 registrovat žádost na péči a náhradu.

Výplaty žádostí byly zahájeny 19. 12. 2014, do konce roku bylo vyplaceno 11 % celkového finančního objemu žádostí přijatých roku 2014, k 30.4. 2015 se jednalo o 94 % všech přijatých žádostí.



- Průběh vyplacení žádostí v rámci opatření II.2.1 Zalesňování z.p. (HRDP, PRV) v letech 2008 – 2015 z finanční obálky PRV podle let podání žádosti a roku výplaty v tis. Kč.

Rok podání žádosti	Rok platby Závazky	2008	2009	2010	2011	2012	2013	2014	2015	celkem
2005	HRDP	86	4	-	-	-	-	-	-	90
2006	HRDP	498	2 269	-	-	-	-	-	-	2 767
2007	HRDP	27 231	2 282	-	-	-	-	-	-	29 513
	PRV	37 730	6 624	-	-	-	-	-	-	44 354
	celkem	64 961	8 906	-	-	-	-	-	-	73 866
2008	HRDP	21 370	8 086	-	-	-	-	-	-	29 457
	PRV	-	47 400	47	110	-	-	-	-	47 557
	celkem	21 370	55 487	47	110	-	-	-	-	77 014
2009	HRDP	-	2 539	20 813	1 366	-	-	-	-	24 719
	PRV	-	-	43 727	952	-	-	-	-	44 679
	celkem	-	2 539	64 541	2 319	-	-	-	-	69 399
2010	HRDP	-	-	-	16 806	1 424	470	-	-	18 699
	PRV	-	-	-	48 353	634	74	-	-	49 061
	celkem	-	-	-	65 159	2 057	544	-	-	67 760
2011	HRDP	-	-	-	7 658	1 663	-	-	-	9 321
	PRV	-	-	-	1 174	47 380	19	-	-	48 573
	celkem	-	-	-	8 832	49 043	19	-	-	57 894
2012	HRDP	-	-	-	-	5 185	4 109	3	-	9 296
	PRV	-	-	-	-	7 828	46 026	2 038	-	55 891
	celkem	-	-	-	-	13 012	50 134	2 041	2 041	67 228
2013	HRDP	-	-	-	-	-	7 306	1 888	-	9 193
	PRV	-	-	-	-	-	11 677	44 026	445	56 148
	celkem	-	-	-	-	-	18 983	45 237	45 237	109 457
2014	HRDP	49 185	15 181	20 813	25 831	8 271	11 884	3 119	7 672	141 957
	PRV	37 730	54 024	43 774	50 589	55 841	57 796	49 830	27 752	377 336
	celkem	86 915	69 205	64 588	76 419	64 113	69 680	52 949	35 424	519 293
celkem	HRDP	49 185	15 181	20 813	25 831	8 271	11 884	3 119	7 672	141 957
	PRV	37 730	54 024	43 774	50 589	55 841	57 796	49 830	27 752	377 336
	celkem	86 915	69 205	64 588	76 419	64 113	69 680	52 949	35 424	519 293

Pozn. 1: V roce 2007 byly vypláceny pouze žádosti na závazky HRDP z finanční obálky HRDP, část byla proplácena i v roce 2008. V tabulce uváděné údaje jsou pouze za výplaty z finanční obálky PRV 2007-2013.

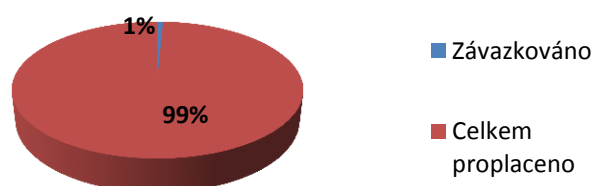
- Porovnání proplacených částek k celkovému rozpočtu pro opatření II.2.1 Zalesňování zemědělské půdy za období 2007 – 2013 (v EUR):

Celkový rozpočet na opatření	Odhad závazkování	Celkem proplaceno	Zbývá k zazávazkování	Zůstatek
20 243 298	20 241 948	20 094 819	-	148 479

Pozn.: Do tabulky jsou zahrnuty žádosti již proplacené a zároveň finanční objem žádostí registrovaných v roce 2014 (dosud nevyplacené žádosti jsou přepočteny kurzem roku registrace žádosti). Celková suma finančních prostředků závazkovaných žádostí je pouze předběžným odhadem. Přesné predikce budoucího skutečného čerpání je možné učinit až na základě rozhodnutí o přidělení dotace. Zároveň budou celkový stav čerpání ovlivňovat vratky a sankce.

Celkový rozpočet za opatření ve výši uvedené v tabulce je předmětem předložené a doposud neschválené 11. modifikace PRV 2007-2013.

- Aktuální stav čerpání finančních prostředků vzhledem k rozpočtu opatření na období 2007 – 2013



## II.2.2 PLATBY V RÁMCI NATURA 2000 V LESÍCH

Přehled zaregistrovaných žádostí v roce 2014

Žádosti o dotaci (ks)	Výměra (ha)	Finanční prostředky (tis. Kč)	Finanční prostředky (tis. EUR)
25	2 234	3 684	134

kurz k 1. 1. 2014– 27,481 CZK/EUR

Žádost o dotaci bylo možno podat poprvé v roce 2008, do současnosti bylo souhrnně podpořeno více než 1,5 tis. hektarů lesního porostu.

- Průběh vyplacení žádostí v rámci opatření Platby v rámci Natura 2000 v lesích v letech 2008 – 2015 z finanční obálky PRV podle let podání žádosti a roku výplaty v tis. Kč.

Rok platby								
Rok podání žádosti	2008	2009	2010	2011	2012	2013	2014	celkem
2008	-	125	278	-	-	3	-	407
2009	-	-	1 415	203	-	3	-	1 621
2010	-	-	-	1 734	-	3	-	1 737
2011	-	-	-	-	1 505	259	-	1 763
2012	-	-	-	-	-	-	2 060	2 060
2013	-	-	-	-	-	-	-	-
2014	-	-	-	-	-	-	-	-
celkem	-	125	1 693	1 937	1 505	267	2 060	7 588

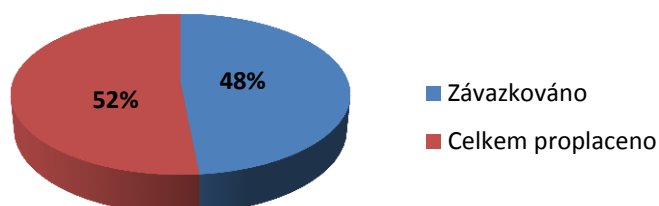
- Porovnání proplacených částek k celkovému rozpočtu pro opatření II.2.2 Platby v rámci Natura 2000 v lesích za období 2007 – 2013 (v EUR):

Celkový rozpočet na opatření	Odhad závazkování	Celkem proplaceno	Zbývá k zazávazkování	Zůstatek
569 090	569 090	293 292	-	275 798

Pozn.: Do tabulky jsou zahrnuty žádosti již proplacené a zároveň finanční objem žádostí registrovaných v roce 2014 (dosud nevyplacené žádosti jsou přepočteny kurzem roku registrace žádosti). Celková suma finančních prostředků závazkování žádosti je pouze předběžným odhadem. Přesné predikce budoucího skutečného čerpání je možné učinit až na základě rozhodnutí o přidělení dotace. Žádosti, na které se případně nedostane finančních prostředků v rámci PRV 2007-2013 budou vyplaceny z rozpočtu PRV na období 2014-2020. Zároveň budou celkový stav čerpání ovlivňovat vratky a sankce. Celková výše rozpočtu na toto opatření je dále předmětem modifikace programového dokumentu.

Celkový rozpočet za opatření ve výši uvedené v tabulce je předmětem předložené a doposud neschválené 11. modifikace PRV 2007-2013.

- Aktuální stav čerpání finančních prostředků vzhledem k rozpočtu opatření na období 2007 – 2013



## II.2.3 LESNICKO-ENVIRONMENTÁLNÍ PLATBY

Přehled zaregistrovaných žádostí v roce 2014

Žádosti o dotaci (ks)	Výměra (ha)	Finanční prostředky (tis. Kč)	Finanční prostředky (tis. EUR)
79	3 784	7 121	259

*kurz k 1. 1. 2014– 27,481 CZK/EUR*

Příjem žádostí o dotaci v rámci Lesnicko-environmentálních plateb proběhl poprvé v roce 2009. Celková podpořená plocha dosud činí 2,8 tis. hektarů.

- Průběh vyplácení žádostí v rámci opatření Lesnicko-environmentální platby v letech 2009 – 2015 z finanční obálky PRV 2007-2013 podle let podání žádosti a roku výplaty v tis. Kč.

Rok platby								
Rok podání žádosti	2009	2010	2011	2012	2013	2014	2015	celkem
2009	-	-	2 291	-	-	-	-	2 291
2010	-	-	1 900	732	-	-	-	2 632
2011	-	-	-	1 798	-	35	-	1 833
2012	-	-	-	-	1 523	386	-	1 909
2013	-	-	-	-	-	-	2 463	2 463
2014	-	-	-	-	-	-	-	-
celkem	0	0	4 191	2 530	1 523	420	2 463	11 128

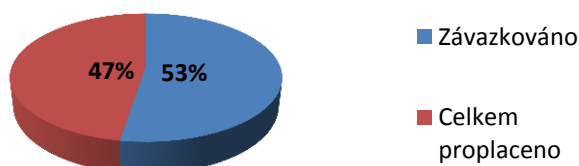
- Porovnání proplacených částek k celkovému rozpočtu pro opatření II.2.3 Lesnicko-environmentální platby za období 2007 – 2013 (v EUR):

Celkový rozpočet na opatření	Odhad závazkování	Celkem proplaceno	Zbývá k zazávazkování	Zůstatek
904 994	904 994	429 531	-	475 463

*Pozn.: Do tabulky jsou zahrnuty žádosti již proplacené a zároveň finanční objem žádostí registrovaných v roce 2014 (dosud nevyplacené žádosti jsou přepočteny kurzem roku registrace žádosti). Celková suma finančních prostředků závazkováných žádostí je pouze předběžným odhadem. Přesné predikce budoucího skutečného čerpání je možné učinit až na základě rozhodnutí o přidělení dotace. Žádosti, na které se případně nedostane finančních prostředků v rámci PRV 2007-2013 budou vyplaceny z rozpočtu PRV na období 2014-2020. Zároveň budou celkový stav čerpání ovlivňovat vratky a sankce. Celková výše rozpočtu opatření je dále předmětem modifikace programového dokumentu.*

Celkový rozpočet za opatření ve výši uvedené v tabulce je předmětem předložené a doposud neschválené 11. modifikace.

- Aktuální stav čerpání finančních prostředků vzhledem k rozpočtu opatření na období 2007 – 2013



## II.2.4. OBNOVA LESNÍHO POTENCIÁLU PO KALAMITÁCH A PODPORA SPOLEČENSKÝCH FUNKCÍ LESŮ

### • Podopatření II.2.4.1. Obnova lesního potenciálu po kalamitách a zavádění preventivních opatření

Záměry:

- a) obnova lesního potenciálu po kalamitách
- b) zavádění preventivních opatření v lesích a odstraňování škod způsobených povodněmi

### • Podopatření II.2.4.2. Neproduktivní investice v lesích

Záměr: a) Zvyšování společenské hodnoty lesů

Dosud proběhlo 6 kol příjmu žádostí (v rámci 3., 6., 9., 13., 17. a 19. kola).

#### • Stav opatření k 30. 4. 2015

	II.2.4.1 a)	II.2.4.1 b)	II.2.4.2 a)	Celkem
Zaregistrované projekty (ks)	464	126	292	882
Částka za zaregistrované projekty (Kč)	481 313 164	370 994 588	299 449 308	1 151 757 060
Schválené projekty (ks)	378	109	132	619
Částka za schválené projekty (Kč)	340 319 194	329 820 048	132 636 031	802 775 273
Podané žádosti o proplacení (ks)	378	109	132	619
Částka za podané žádosti o propl. (Kč)	340 319 194	329 820 048	132 636 031	802 775 273
Proplacené projekty (ks)	336	84	103	523
Proplaceno (Kč)	290 972 230	205 587 632	94 584 430	591 144 292

#### • Porovnání jednotlivých kol

	3. kolo	6. kolo	9. kolo	13. kolo	17. kolo	19. kolo
Počet zaregistrovaných projektů (ks)	134	188	131	129	69	231
Částka za zaregistrované projekty (Kč)	191 509 877	277 352 079	142 944 274	169 124 525	118 595 305	252 231 000
Počet schválených projektů (ks)	111	97	103	101	64	143
Částka za schválené projekty (Kč)	161 312 901	103 678 516	112 018 882	135 245 200	110 938 896	179 580 878
<b>Úspěšnost žadatelů</b>	<b>83%</b>	<b>52%</b>	<b>79%</b>	<b>78%</b>	<b>93%</b>	<b>62%</b>
Podané žádosti o proplacení (ks)	111	97	103	101	64	143
Částka za podané žádosti o propl. (Kč)	161 312 901	103 678 516	112 018 882	135 245 200	110 938 896	179 580 878
Proplacené projekty (ks)	111	97	103	101	48	63
Proplaceno (Kč)	151 625 622	103 205 594	104 802 741	107 689 578	78 917 007	44 903 750

#### • Porovnání závazkovaných a proplacených částek k celkovému rozpočtu za období 2007 – 2013 (v EUR) na opatření II.2.4. Obnova lesního potenciálu po kalamitách a podpora společenských funkcí lesů

Celkový rozpočet na opatření	Odhad závazkování	Celkem proplaceno	Zbývá k zazávazkování	Zůstatek
29 763 040	29 516 207	22 920 177	246 833	6 842 863

Pozn.: odhad závazkování byl vypočten na základě součtu vyplacených a schválených projektů. Nezávazkované finanční prostředky v podopatření II.2.4.1 budou využity na dofinancování jiných opatření se stejnou prioritou, které mají absorpční kapacitu k úspěšnému dočerpání.

Celkový rozpočet za opatření ve výši uvedené v tabulce je předmětem předložené a doposud neschválené 11. modifikace PRV 2007-2013.

- Aktuální stav čerpání finančních prostředků vzhledem k rozpočtu opatření na období 2007 – 2013

